

Civil-KM , RTAF-Socail

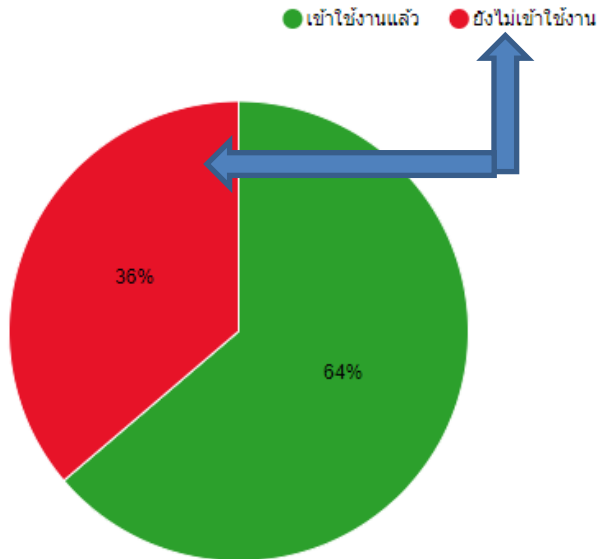


การกรอกข้อมูลส่วนตัว KMS

Civil-KM

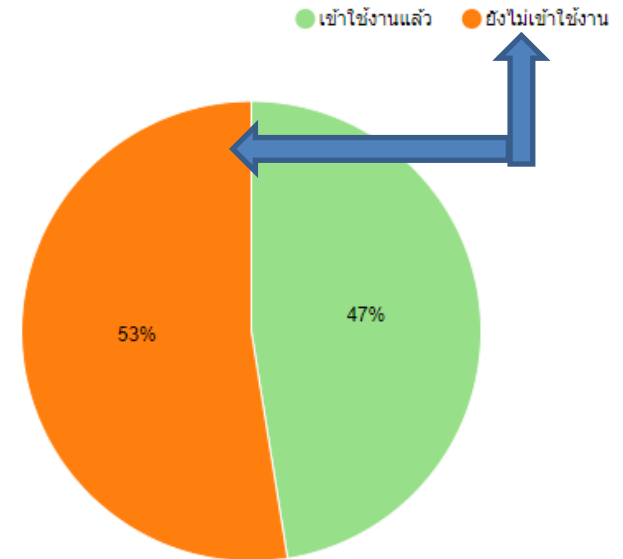
RTAF-Socail

ปริมาณการเข้าใช้งานระบบ จากสมาชิกทั้งหมด 1468



รายชื่อสมาชิกที่ยังไม่เข้าใช้งานระบบ

ปริมาณการเข้าใช้งานระบบ RTAF Social จากสมาชิกทั้งหมด 1468



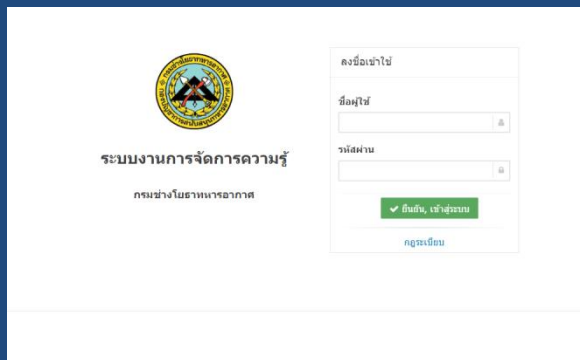
รายชื่อสมาชิกที่ยังไม่เข้าใช้งานระบบ

การกรอกข้อมูลส่วนตัวในระบบ KMS

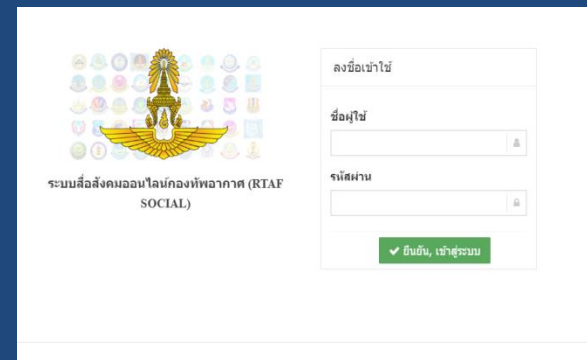
KMS

Civil-KM

RTAF-Socail



The screenshot shows the login page for the Civil-KM system. On the left is the logo of the Royal Thai Air Force and the text 'ระบบงานการจัดการความรู้ กรมช่างโยธาอากาศ' (Knowledge Management System, Air Force Engineering Department). On the right is a login form with fields for 'ลงชื่อเข้าใช้' (Username), 'ชื่อผู้ใช้งาน' (User Name), and 'รหัสผ่าน' (Password). A green button labeled 'ยืนยัน, เข้าสู่ระบบ' (Confirm, Login) is at the bottom.



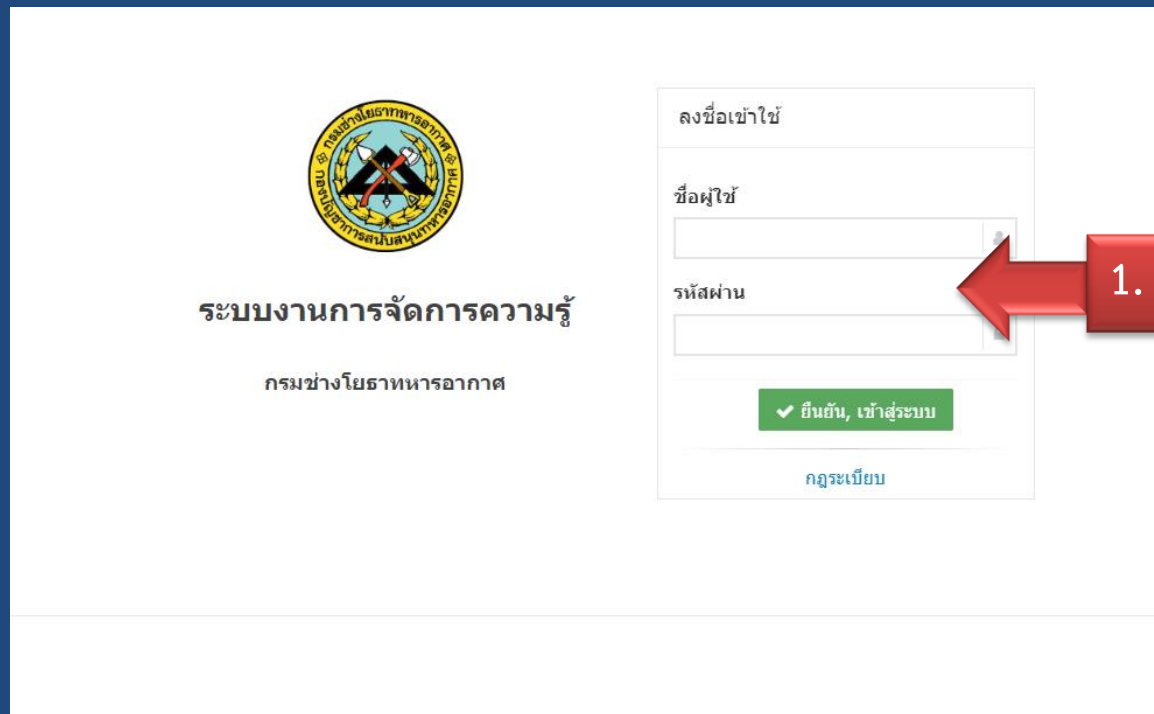
The screenshot shows the login page for the RTAF-Socail system. On the left is the logo of the Royal Thai Air Force and the text 'ระบบสื่อสังคมออนไลน์กองทัพอากาศ (RTAF SOCIAL)' (RTAF Social Media System). On the right is a login form with fields for 'ลงชื่อเข้าใช้' (Username), 'ชื่อผู้ใช้งาน' (User Name), and 'รหัสผ่าน' (Password). A green button labeled 'ยืนยัน, เข้าสู่ระบบ' (Confirm, Login) is at the bottom.

<http://civil.km.rtaf.mi.th/Auth/SignIn/45>

<http://social.km.rtaf.mi.th/Auth/SignIn/2>

ขั้นตอนการกรอกข้อมูล

Civil-KM



The image shows a login page for Civil-KM. On the left, there is a circular logo of the Royal Thai Air Force Academy (RTAFA) with the text 'กรมช่างโยธาทหารอากาศ' (Air Force Engineering Corps) and 'ระบบงานการจัดการความรู้' (Knowledge Management System). On the right, there is a login form with the following fields: 'ลงชื่อเข้าใช้' (Username), 'ชื่อผู้ใช้' (User Name), and 'รหัสผ่าน' (Password). Below the password field is a green button with a checkmark and the text 'ยืนยัน, เข้าสู่ระบบ' (Confirm, Login). At the bottom of the form is a link 'ถูกระเบียบ' (Forgot Password). A red arrow points from a red box containing the text '1. กรอกอีเมลล์ ทอ.' (1. Enter email RTAFA) to the 'ชื่อผู้ใช้' field.

1. กรอกอีเมลล์ ทอ.

<http://civil.km.rtaf.mi.th/Auth/SignIn/45>

กรมช่างโยธาทหารอากาศ

- ระดับผู้ใช้: Admin
- โปรไฟล์
- งานของฉัน
- ชุมชนที่ฉันมีส่วนร่วม
- รายการรออนุมัติ
- ตั้งค่าบัญชีผู้ใช้**
- ออกจากระบบ

*** RTAF Socail ***

2. เลือกตั้งค่าบัญชีผู้ใช้

- หน่วยที่เกี่ยวข้อง
- กองบัญชาการ
 - กองโรงงาน
 - กองช่างช่างและช่างเทคนิค
 - กองช่างเทคนิค
 - กองช่างเทคนิคและช่าง
 - กองช่างช่างโยธา (Intranet)

< > today พฤศจิกายน 2019 today < >

| จ. | อ. | พ. | พฤ. | ศ. | ส. | อา. |
|----|----|----|-----|----|----|-----|
| | 28 | 29 | 30 | 31 | 1 | 2 |
| 3 | 4 | 5 | 6 | 7 | 8 | 9 |
| 10 | 11 | 12 | 13 | 14 | 15 | 16 |
| 17 | 18 | 19 | 20 | 21 | 22 | 23 |
| 24 | 25 | 26 | 27 | 28 | 29 | 30 |

พล.อ.ต.เรืองวิทย์ ศรีนวนัด



- ตู๋ทั้งหมด -

- Account
- กรมช่างโยธาทหารอากาศ
- RTAF Social
- การจัดการข้อมูลส่วนตัว**
- ข้อมูลทั่วไป
- ภาพประจำตัว
- ที่อยู่
- ครอบครัว
- การศึกษา
- การอบรม
- ประวัติการทำงาน

3. เข้าไปกรอกข้อมูล
ทุกหัวข้อ

4. กรอกข้อมูล

5. กดบันทึก

Info / ข้อมูลส่วนตัว

ภ.ศ.

พ.ต.อ.

ศรีสงคราม

กรมช่างโยธาทหารอากาศ

สังกัด * :

เหล่า :

จำพวก :

กรุ๊ปเลือด :

เลขที่บัตรประชาชน :

ว/ด/ปี เกิด :

โทรศัพท์มือถือ :

โทรศัพท์บ้าน :

เบอร์โทรที่ทำงาน :

Facebook :

Line ID :

GooglePlus ID :

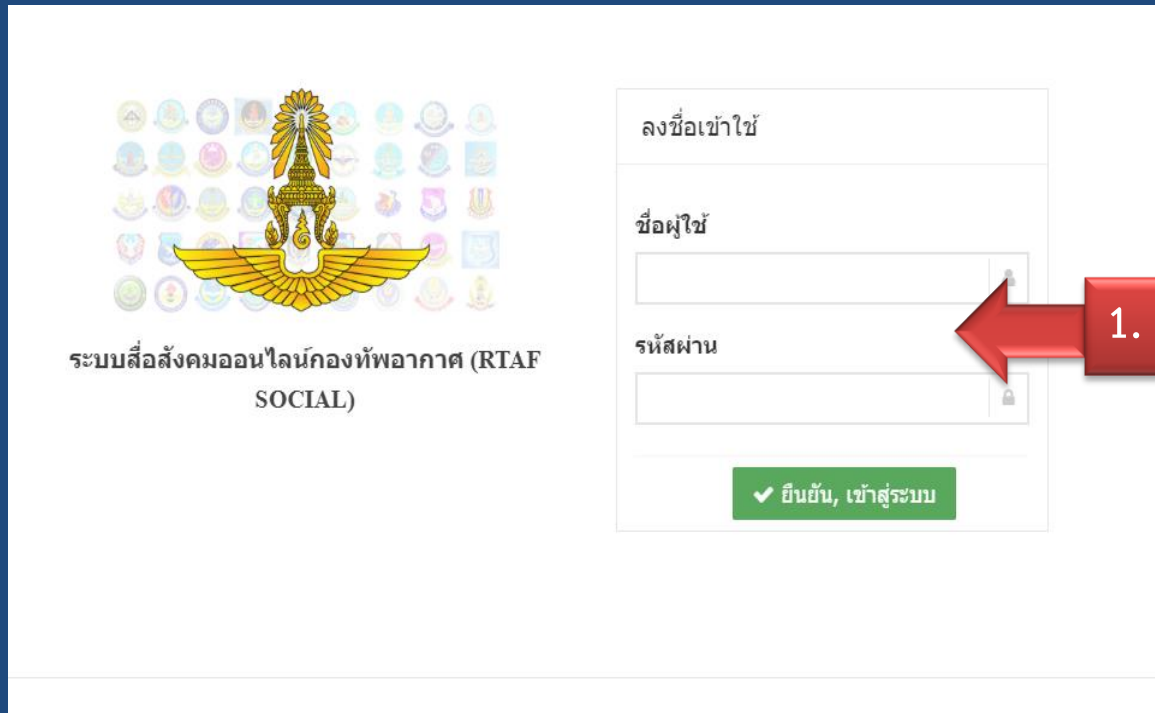
Instagram ID :

Youtube Channel :

Twitter :

บันทึก

RTAF-Socail



The image shows a login page for RTAF Social. On the left, there is a logo featuring a golden winged figure with a crown, surrounded by a grid of smaller logos. Below the logo is the text "ระบบสื่อสารสังคมออนไลน์กองทัพอากาศ (RTAF SOCIAL)". On the right, there is a login form with three input fields: "ลงชื่อเข้าใช้" (Username), "ชื่อผู้ใช้" (User Name), and "รหัสผ่าน" (Password). A green button at the bottom of the form says "ยืนยัน, เข้าสู่ระบบ" (Confirm, Enter System). A red arrow points from a red box on the right to the password field.

ระบบสื่อสารสังคมออนไลน์กองทัพอากาศ (RTAF SOCIAL)

ลงชื่อเข้าใช้

ชื่อผู้ใช้

รหัสผ่าน

✓ ยืนยัน, เข้าสู่ระบบ

1. กรอกอีเมลล์ ทอ.

<http://social.km.rtaf.mi.th/Auth/SignIn/2>



ร.ต. ภัคพล ศรีคงดวง

ตั้งค่าบัญชีผู้ใช้

ออกจากระบบ

RTAF Feeds

ฉัน

สังคม



กองทัพอากาศ

Royal Thai Air Force

2. เลือกตั้งค่าบัญชีผู้ใช้

SOCIAL FEEDS

Type your message here...

เลือกไฟล์ ไม่ได้เลือกไฟล์ใด

ส่งข้อความ



พ.อ.ท.หญิง ขวัญตา สี่โพธิ์

โพสถึง ๒๐๕๕๐๗

- RTAF Social
- การจัดการข้อมูลส่วนตัว
- ข้อมูลทั่วไป
- ภาพประจำตัว
- ที่อยู่
- ครอบครัว
- การศึกษา
- การอบรม
- ประวัติการทำงาน

Info / ข้อมูลส่วนตัว

3. เข้าไปกรอกข้อมูล
ทุกหัวข้อ

4. กรอกข้อมูล

5. กดบันทึก

ร.ด. ภัคพล

PLT.Off. Puckapol

กรม/หน่วยขึ้นตรง ทอ. : กรมช่างโยธาทหารอากาศ

สังกัด * : ฝ่ายสถิติและวิเคราะห์

เหล่า : ช่างโยธา

จำพวก : ช่างโยธา

กรุ๊ปเลือด :

เลขที่บัตรประชาชน :

ว/ด/ป เกิด : ว/ด/ป เกิด

อีเมล :

โทรศัพท์มือถือ :

โทรศัพท์บ้าน :

เบอร์โทรที่ทำงาน :

Facebook :

Line ID :

GooglePlus ID :

Instagram ID :

Youtube Channel :

Twitter :

บันทึก

สำหรับ ADMIN

สำหรับ ADMIN


กรณีที่บุคคลใดไม่สามารถ login รหัสเข้าระบบ Civil-KM , RTAF-Socail อาจเนื่องมาจาก 2 กรณี คือ



- กรณีที่ 1 กรอก ชื่อผู้ใช้ หรือ รหัสผ่าน ไม่ถูกต้อง
- กรณีที่ 2 ผู้นั้นไม่มีชื่ออยู่ในระบบ โดย admin สามารถเพิ่มชื่อนั้นลงในระบบได้ โดยขั้นตอนดังต่อไปนี้

การเพิ่มชื่อในระบบ

ระบบจัดการองค์ความรู้ ชย.ทอ. | ร.ต. ภัคพล ศรีคงตวง | PORTAL | RTAF SOCIAL | ประกาศ/ข่าวสาร | ค้นหา | **ADMIN**

หน้าแรก | ข้อมูลหน่วยงาน | K-map | ชุมชนนักปฏิบัติ (CoPs) | คลังความรู้ | ระบบประเมิน | ติดต่อเรา

 กรมช่างโยธาทหารอากาศ



1. เลือก ADMIN


หน่วยที่เกี่ยวข้อง

- กองพันการ
- กองโรงงาน
- กองช่างและสุขาภิบาล
- กองสนามบิน
- กองค้ำเพลิงและกู้ชีพ
- กองพัสดุช่างโยธา (Entrance)

today พฤศจิกายน 2019 today

| จ. | อ. | พ. | พฤ. | ศ. | ส. | อา. |
|----|----|----|-----|----|----|-----|
| | | | | | | |
| 28 | 29 | 30 | 31 | 1 | 2 | 3 |
| 4 | 5 | 6 | 7 | 8 | 9 | 10 |

พล.อ.ต.เรืองวิทย์ ศรีนวลบัต




การเพิ่มชื่อในระบบ

ระบบจัดการองค์ความรู้ ชย.ทอ. ร.ต. วัฑฒัน ศรีคงดวง PORTAL RTAF SOCIAL ประกาศ/ข่าวสาร ค้นหา ADMIN

หน้าแรก ข้อมูลหน่วยงาน K-map ชุมชนนักปฏิบัติ (CoPs) คลังความรู้ ระบบประเมิน ติดต่อเรา

กรมช่างโยธาทหารอากาศ



2. เลือก “เพิ่มบุคลากร”

Administrator

- เมนูผู้ดูแล
- ตั้งค่าเว็บไซต์
- ตั้งค่าหน้าแรกเว็บไซต์
- อนุมัติเนื้อหาเว็บไซต์
- คณะกรรมการ ชย.ทอ.
- ผู้เชี่ยวชาญ
- สมาชิก
- ปรับย้ายบุคลากรเข้า
- เพิ่มบุคลากร**
- ฝังองค์กร
- กฎระเบียบกลาง
- สร้าง ประกาศ/ข่าวสาร
- สร้าง ถาม/ตอบ
- รายการปัญหาการใช้งาน


หน่วยที่เกี่ยวข้อง

- กองวิศวกรรม
- กองโรงงาน
- กองช่างช่างและช่างเทคนิค
- กองช่างยาน
- กองช่างเทคนิคอากาศยาน
- กองช่างช่างอากาศยาน (aircraft)

today พฤศจิกายน 2019 today

| จ. | อ. | พ. | พฤ. | ศ. | ส. | อา. |
|----|----|----|-----|----|----|-----|
| | | | | | | |
| 28 | 29 | 30 | 31 | 1 | 2 | 3 |
| 4 | 5 | 6 | 7 | 8 | 9 | 10 |

พล.อ.ต.เรืองวิทย์ ศรีवलนัค



การเพิ่มชื่อในระบบ

ระบบจัดการองค์ความรู้ ชย.ทอ. ร.ต. ภัคพล ศรีคงดวง PC ค้นหา ADMIN

หน้าแรก

ระบบงานการจัดการความรู้กองทัพอากาศ

เพิ่มสมาชิก Home • เพิ่มสมาชิก

3. กรอกข้อมูลของผู้ที่จะเพิ่มชื่อในระบบ

Email : @rtaf.mi.th

คำนำหน้า : นาย

ชื่อ :

นามสกุล :

นชต. : ชย.ทอ. (กรมช่างโยธาทหารอากาศ)

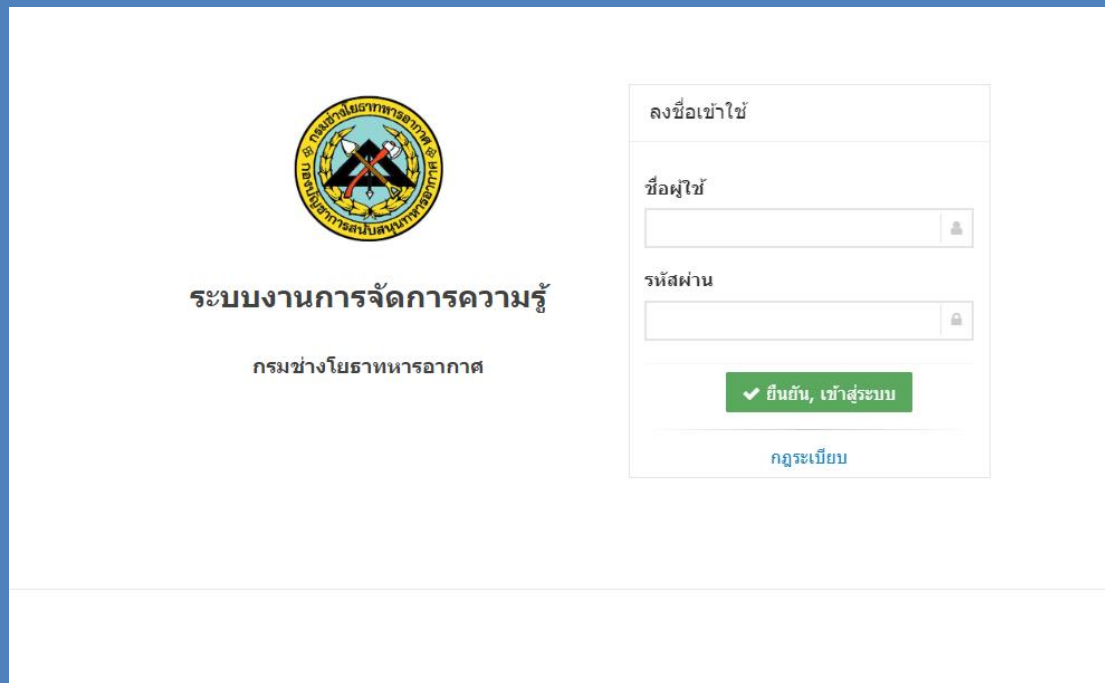
กลุ่ม : Publisher


4. กดบันทึก

ยืนยัน

ข้อเสนอแนะ

ควรมี Link เว็บไซต์ “ระบบการจัดองค์ความรู้ ชย.ทอ.” ในเว็บไซต์ของกรม เพื่อให้ผู้ใช้งานสะดวกต่อการเข้าถึง





ระบบงานการจัดการความรู้
กรมช่างโยธาทหารอากาศ

ลงชื่อเข้าใช้

ชื่อผู้ใช้

รหัสผ่าน

[ถูกระเบียบ](#)

จบการนำเสนอ